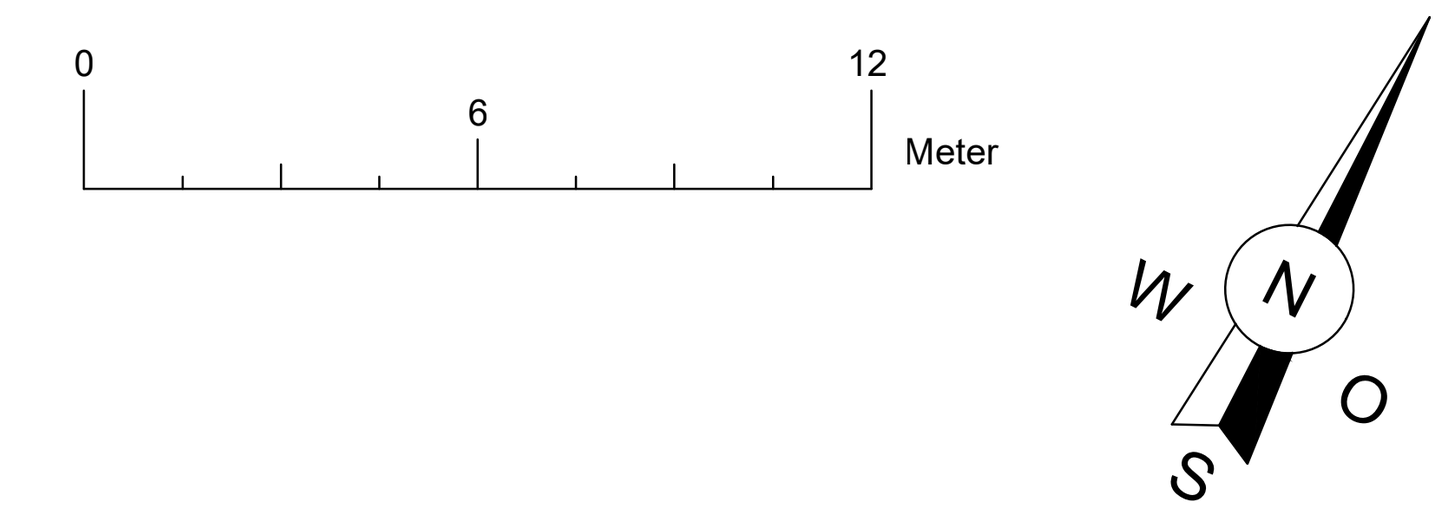

GRUNDRISS

M = 1: 200

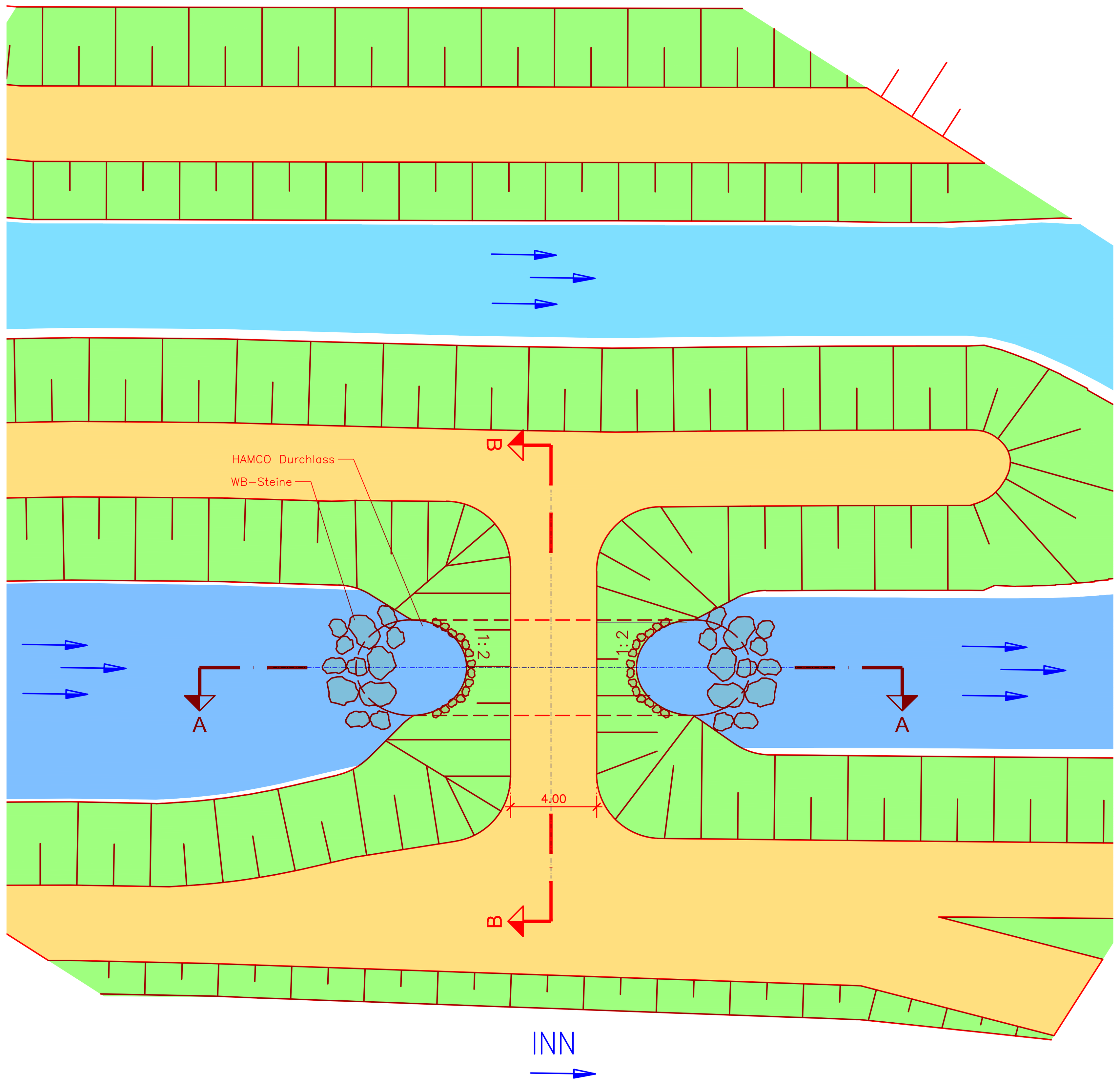

SCHNITT B – B

M = 1: 50

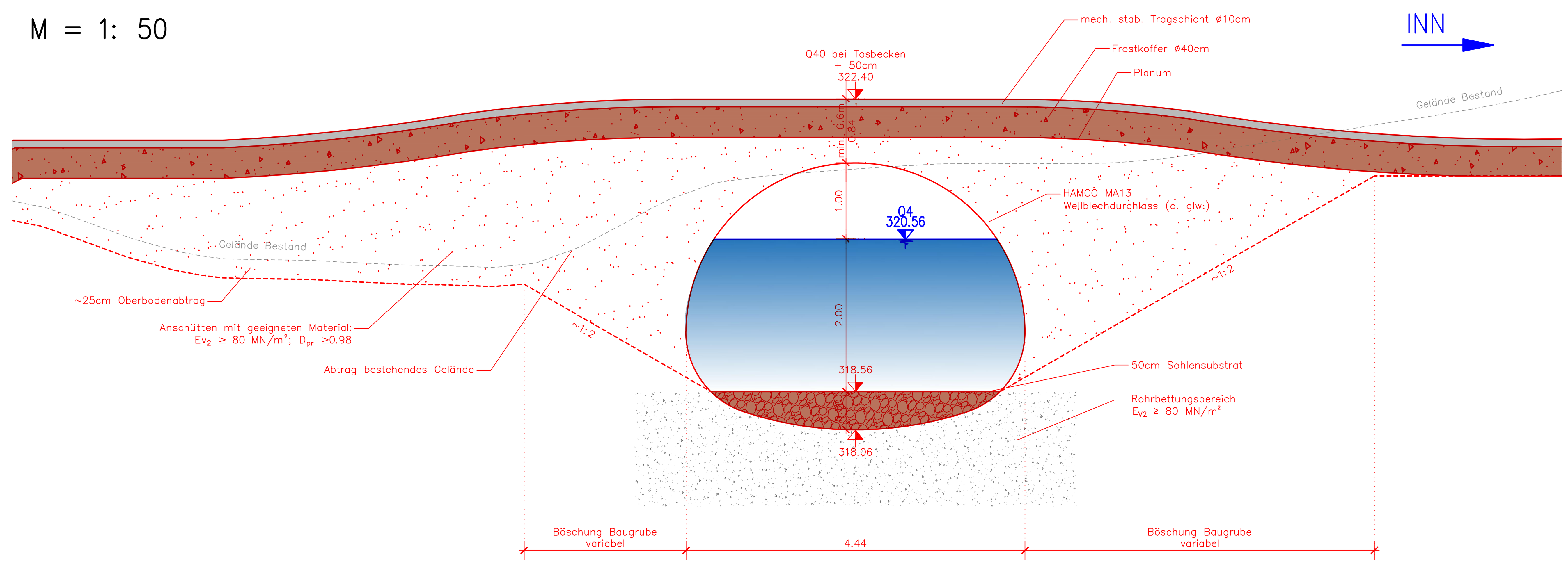

SCHNITT A – A

M = 1: 50

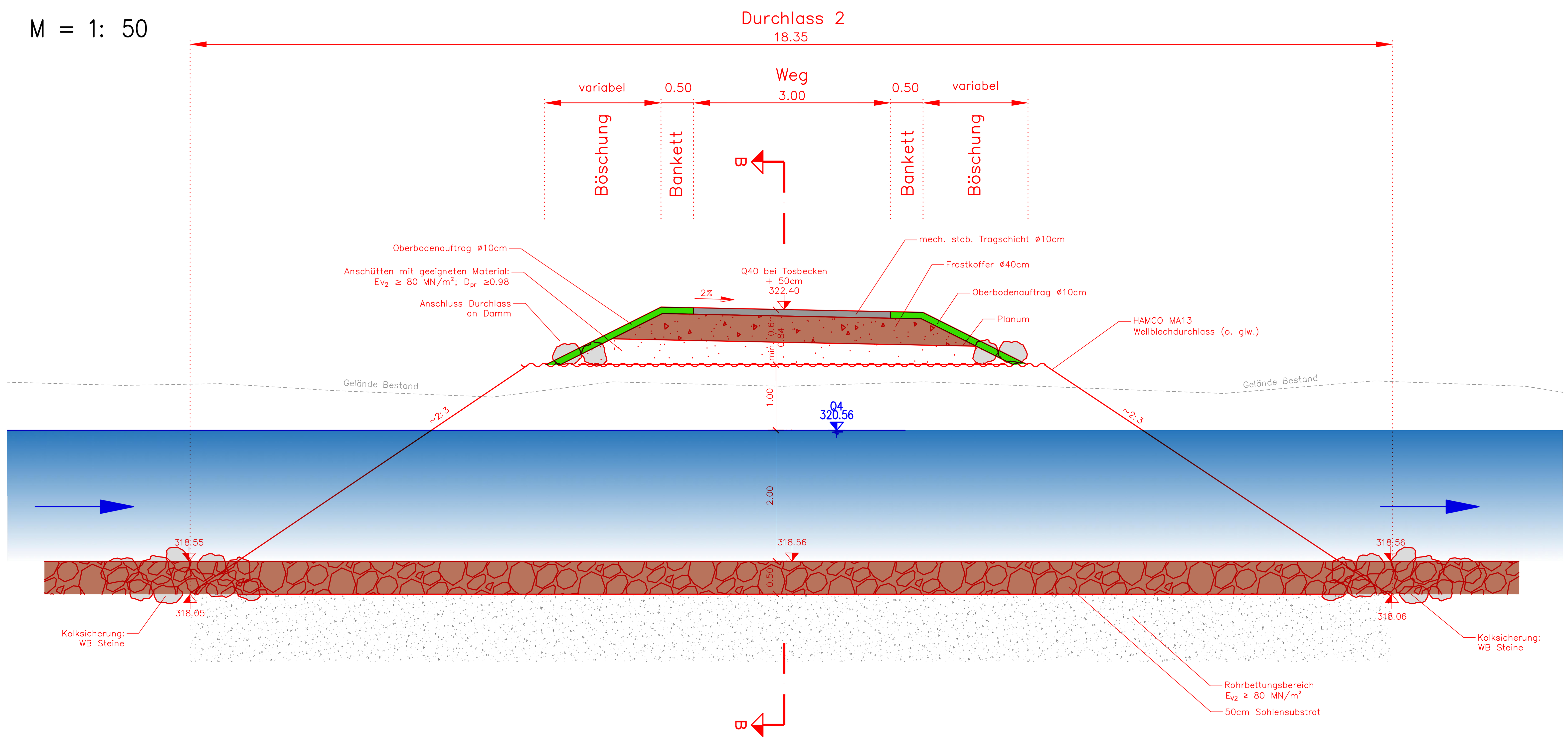

File: O:\2018\2018048\B_BEARBEITUNG\05_Plan_WECO\02_Layouts\00-508_V00_Durchlassbauwerk-2.dwg
Stand: 28.08.2018
Layout: 00-508_V00_Durchlassbauwerk-2

Änd.	Datum	Name	Bemerkungen
D			
C			
B			
A			

Projekt: FAA Egglfing

Planart: Objektplan

Verbund
Innwerk AG
Schulstraße 2
D-84533 Stammham

Planer:

werner consult
ziviltechnikergmbh
leithastraße 10, 1200 wien
tel +43 (1) 313 60-0
fax +43 (1) 313 60-090

Zauner GmbH
Technisches Büro Zauner GmbH
Marktstraße 35, A–4090 Engelhartszell
ezell@ezb–fluss.at

Landschaft + Plan • Passau
Passauer Str. 21, D–94127 Neuburg a. Inn
info@landschaftundplan–passau.de

SKI GmbH+Co.KG
Lessingstraße 9
80336 München
www.ski–ing.de

Plan-Nr.: 00-508-A00

Maßstab: 1:100

Innkraftwerk Egglfing-Obernberg
Durchgängigkeit und Lebensraum
Genehmigungsplanung

	Datum	Name
Gez:	08.12.2019	MaT
Gepr:	08.12.2019	MH
Ges:	08.12.2019	MaT
KKS–gepr:		
Freigabe:		

Objektplan
FAA Egglfing
Durchlassbauwerk 2

Freigabe AHP Fachbereich: | Plangröße: 1,6m² | Maßstab: 1:100 | CAD–Anwendung: CAD–3D | GS0: | GS1F0:

Fremdfirmen–Nr.: WERNER CONSULT | Aufstellungsort: + | Blatt von Blätter: /

SKS | Projekt–Nr. | Ersteller | Zählteil | KKS | DCC(UAS)

Vorzeichen S1 S2 S3 Gliederung | Gliederung | Gliederung Dokumenttyp | Gliederung Blattnummer | Gliederung Änderungsindex Planstatus Planart | Vorzeichen GA Funktion/Bauwerk G F0 F1 F2 F3 FN Aggregat/Raum A1 A2 AN A3 | Vorzeichen

* A A A / A N N N / A A A A N / A N N N N N / N N / A A A = N N A A A N N A A N N N A & A A A N N N

* G E O ~ A 0 0 6 ~ W E C O 1 ~ A 0 0 0 1 2 ~ 0 0 ~ _ F E = 0 1 S H T – – – – – – – – & C L A 0 1 0