

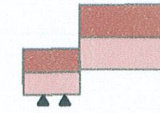
Planliche Festsetzungen



Grenze des räumlichen Geltungsbereiches der Ortsabrundungssatzung



Abgrenzung der 1. Änderung für den neuen Geltungsbereich der Ortsabrundungssatzung




Geplantes Einfamilienwohngebäude mit Doppelgarage



Bestehende Flurstücksgrenzen

835/2

Flurnummer



Bestehende Gebäude



Ausgleichsflächen



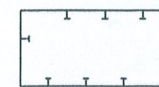
Neu zu pflanzende Bäume,
(standortgerechte, heimische Arten)



Neu zu pflanzende Obstbäume



Neu zu pflanzende Strauchgesellschaften,
(standortgerechte, heimische Arten)



Umgrenzung von Flächen für Massnahmen zum Schutz, zur Pflege und zur Entwicklung der Landschaft



Geplante Grundstücksgrenze



bestehende Bepflanzung



Dorfgebiet (MD) gemäß § 5 BauNVO

Stand 26.04.2012



Maßstab = 1 : 1000